

CPF 6432

Peça um orçamento


Mais versatilidade e qualidade.

CARACTERÍSTICAS

- Local para instalação de código de barras/RFID
- Furos para drenagem de líquidos de acordo com a norma FM GLOBAL
- Facilita carga/descarga automatizada do conteúdo
- Possibilita gravação de logo ou nome da empresa
- Alta resistência
- Ideal para segmento industrial
- Alças ergonômicas
- Divisórias (opcional)




EMPILHADA



FUNDO HÍBRIDO
Permite cargas mais pesadas




FUNDO LISO



DIVISÓRIAS (OPCIONAL)

- Melhor acondicionamento.
- Ideal para conservação de acabamento e pintura.
- Maior proteção no transporte.



TAMPA
(OPCIONAL)

Modelo TOTE	Dimensões Nominal em mm Compr.xLarg.xAlt. (milímetros)	Dimensões Externas em mm Compr.xLarg.xAlt. (milímetros)	Dimensões Internas TOPO Compr. x Larg. (milímetros)	Dimensões Internas BASE Compr. x Larg. (milímetros)	Dimensões Altura interna Útil (milímetros)	Peso (kg)	Cap. (litros)	Cap. (kg)	Material
CPF 6432 (Fundo híbrido)	600X400X320	594X396X320	564X366	559X361	287	3	60,5	50	PP
CPF 6432 (Fundo liso)	600X400X320	594X396X320	564X366	555X357	302	2,7	63,7	20	PP

INFORMAÇÕES ADICIONAIS

- Disponível em material condutivo e atóxico
- Consultar disponibilidade de cores
- Resistente a impacto, óleo e variações de temperaturas