

CPF 6428

Peça um orçamento


Mais versatilidade e qualidade.

CARACTERÍSTICAS

- Local para instalação de código de barras/RFID
- Furos para drenagem de líquidos de acordo com a norma FM GLOBAL
- Facilita carga/descarga automatizada do conteúdo
- Possibilita gravação de logo ou nome da empresa
- Alta resistência
- Ideal para segmento industrial
- Alças ergonômicas
- Divisórias (opcional)




EMPILHADA



FUNDO HÍBRIDO
Permite cargas mais pesadas




FUNDO LISO



DIVISÓRIAS (OPCIONAL)

- Melhor acondicionamento.
- Ideal para conservação de acabamento e pintura.
- Maior proteção no transporte.



TAMPA (OPCIONAL)

Modelo TOTE	Dimensões Nominal em mm Compr.xLarg.xAlt. (milímetros)	Dimensões Externas em mm Compr.xLarg.xAlt. (milímetros)	Dimensões Internas TOPO Compr. x Larg. (milímetros)	Dimensões Internas BASE Compr. x Larg. (milímetros)	Dimensões Altura interna Útil (milímetros)	Peso (kg)	Cap. (litros)	Cap. (litros)	Material
CPF 6428 (Fundo liso)	600x400x280	594X396X280	564X366	555X357	262	2,5	53,5	20	PP
CPF 6428 (Fundo híbrido)	600x400x280	594x396x280	564X366	559X361	247	2,8	53	50	PP

INFORMAÇÕES ADICIONAIS

- Disponível em material condutivo e atóxico
- Consultar disponibilidade de cores
- Resistente a impacto, óleo e variações de temperaturas